

# 以電腦桌面版 登入webex cisco

A. 點選會議網址

## 加入會議

會議號、鏈結或視訊位址

)=mfc687cf233d2265c4a7de5184974a60b

(1)輸入會議連結

洪O茹\_XX醫院

(2)輸入姓名\_服務機構

XXXXXXX@gmail.com

(3)輸入您的email信箱

下一步

(4)點選下一步



使用 Webex，即表示您接受服務條款、隱私權聲明及注意事項與免責聲明。

[服務條款](#) [隱私權聲明](#) [注意事項與免責聲明](#) [進一步瞭解](#)



# 加入會議

若您是會議主持人，請登入以開始會議。

名稱  
洪O茹\_XX醫院

電子郵件地址  
b1 :@gmail.com

記住我

以訪客身份加入

(4)點選以訪客身分加入

[登入](#)

# 【台灣母乳哺育聯合學會】110年10月7日(四)下午13時至17時...

01:00 PM - 05:30 PM



連線至視訊系統

音訊：使用電腦音訊

測試喇叭和麥克風

靜音

停止視訊

加入會議

(5)點選加入

# 以電腦桌面版 登入webex cisco

B. 輸入會議號碼及密碼

# 加入會議

會議號、鏈結或視訊位址

請依據主辦單位提供的會議號碼

(1) 輸入會議號碼

洪O茹\_XX醫院

(2) 輸入姓名\_服務機構

XXXXXXX@gmail.com

(3) 輸入您的email信箱

下一步

(4) 點選下一步



使用 Webex，即表示您接受服務條款、隱私權聲明及注意事項與免責聲明。

[服務條款](#) [隱私權聲明](#) [注意事項與免責聲明](#) [進一步瞭解](#)



## 加入會議

若您是會議主持人，請登入以開始會議。

名稱

洪O茹\_XX醫院



電子郵件地址

bi :@gmail.com



記住我

以訪客身份加入

(5)點選以訪客身分進入

[登入](#)



輸入會議密碼

會議密碼  
\*\*\*\*\*

(6) 輸入會議密碼

繼續

(7) 點選繼續



# 【台灣母乳哺育聯合學會】110年10月7日(四)下午13時至17時...

01:00 PM - 05:30 PM



連線至視訊系統

音訊：使用電腦音訊

測試喇叭和麥克風

靜音

停止視訊

加入會議

(8)點選加入

# 以網頁板登入 webex cisco

以網頁開啟的方式(若不想下載應用程式)



## 安裝下載的 Webex 應用程式

無法運作？ [重新下載應用程式。](#)

使用應用程式遇到問題？ [從您的瀏覽器加入。](#)



**(1)點選從您的瀏覽器加入**

安裝 Webex

vascript:void(0);



## 加入會議

若您是會議主持人，請登入以開始會議。

(2)輸入姓名\_服務機構

(3)輸入您的email信箱



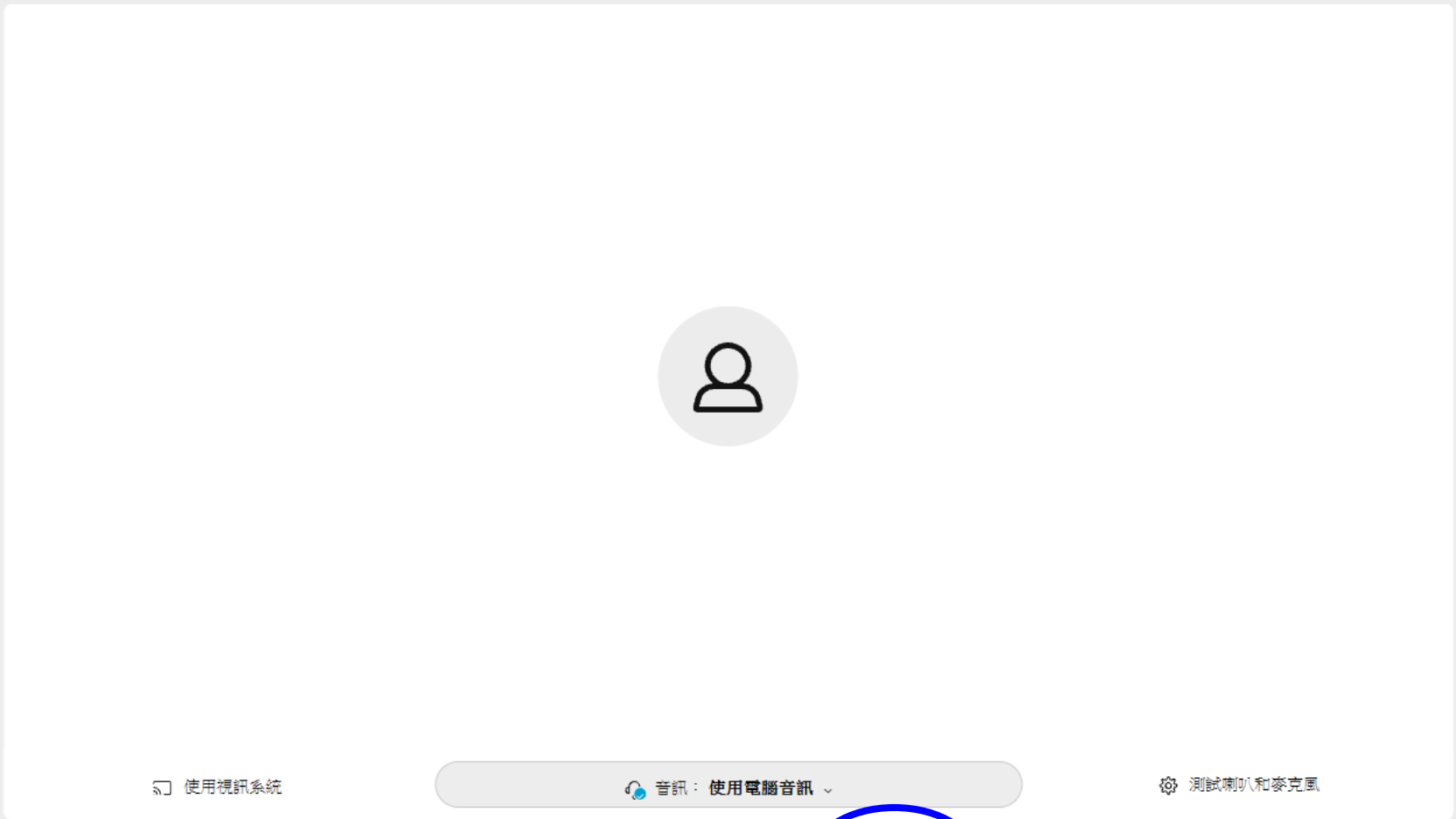
請輸入影像中的文字。

(4)輸入網頁提供的驗證碼

記住我

(5)點選以訪客身分加入

已經有帳戶？[登入](#)



使用視訊系統

音訊: 使用電腦音訊

測試喇叭和麥克風

靜音

開始視訊

加入會議

(6)點選加入

# 以手機方式登入 webex cisco

請先下載Webex cisco app

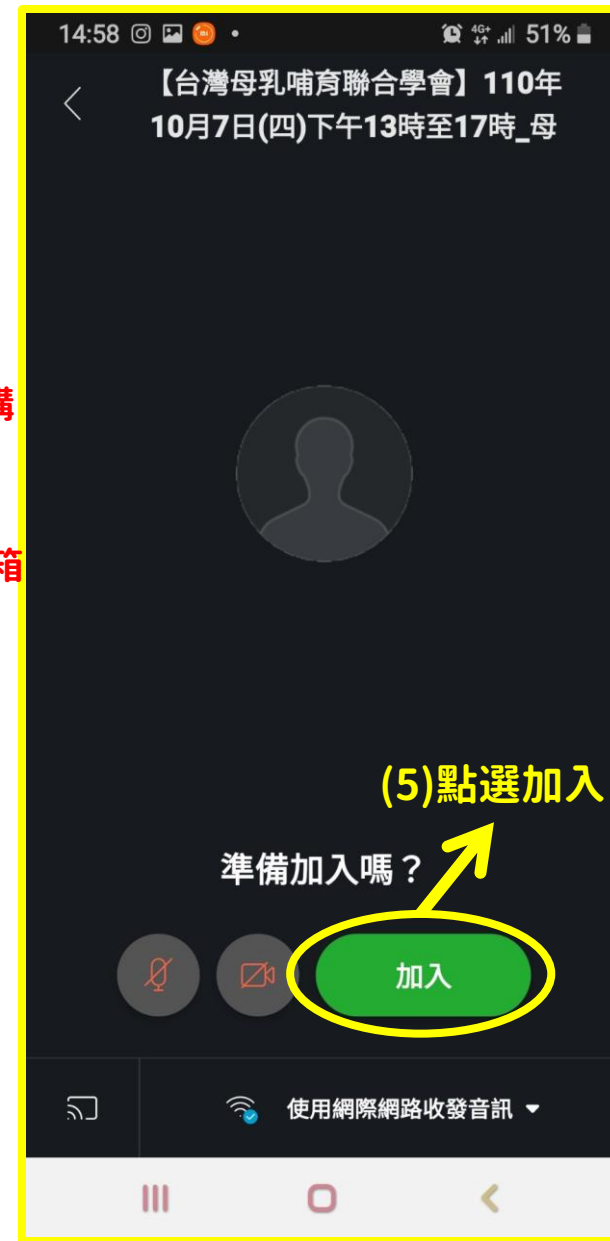
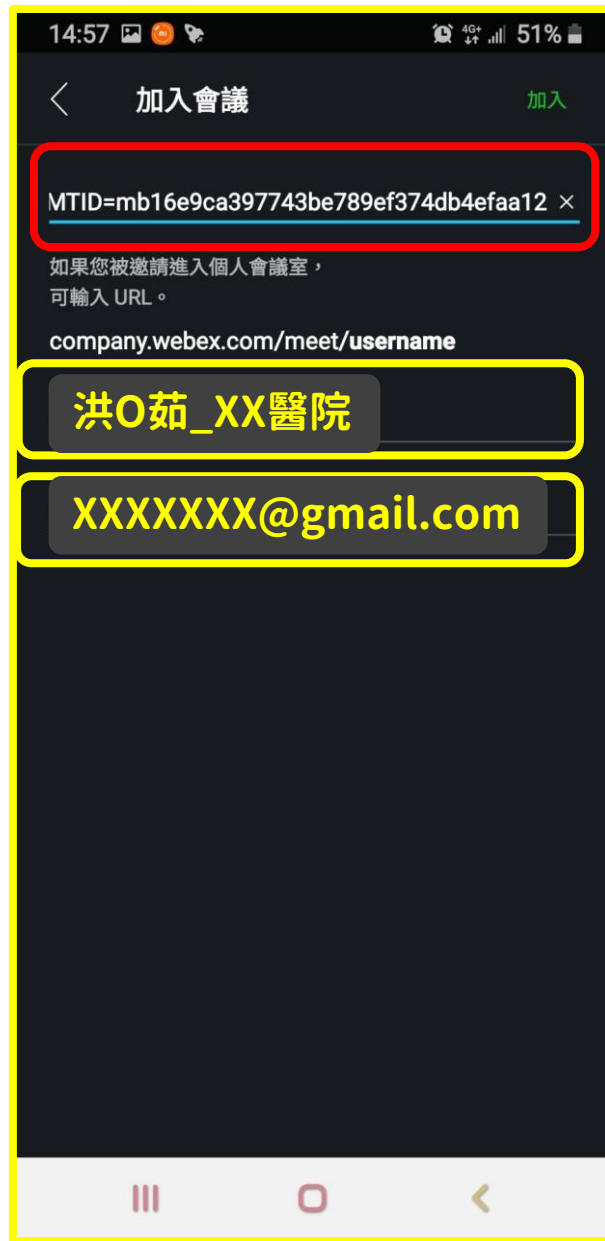


Apple store



Google play

# A. 輸入會議網址或點選



## B. 輸入會議號碼及密碼

